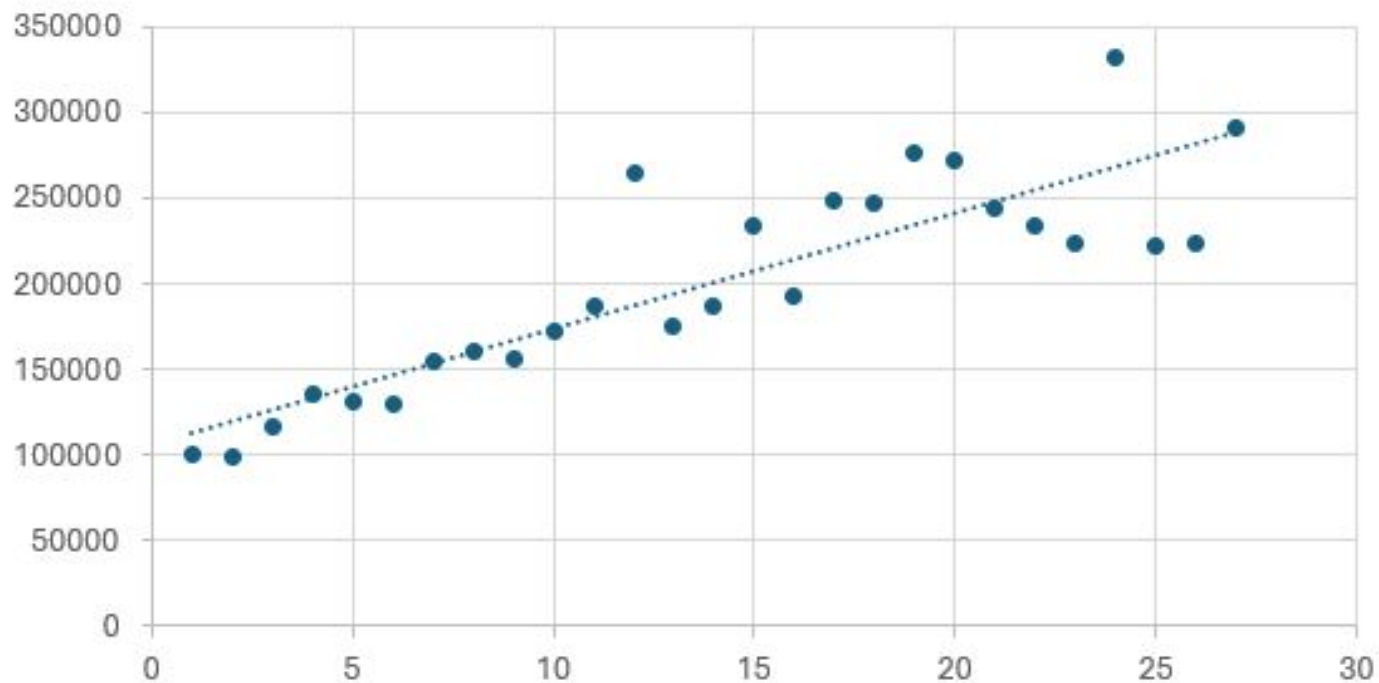


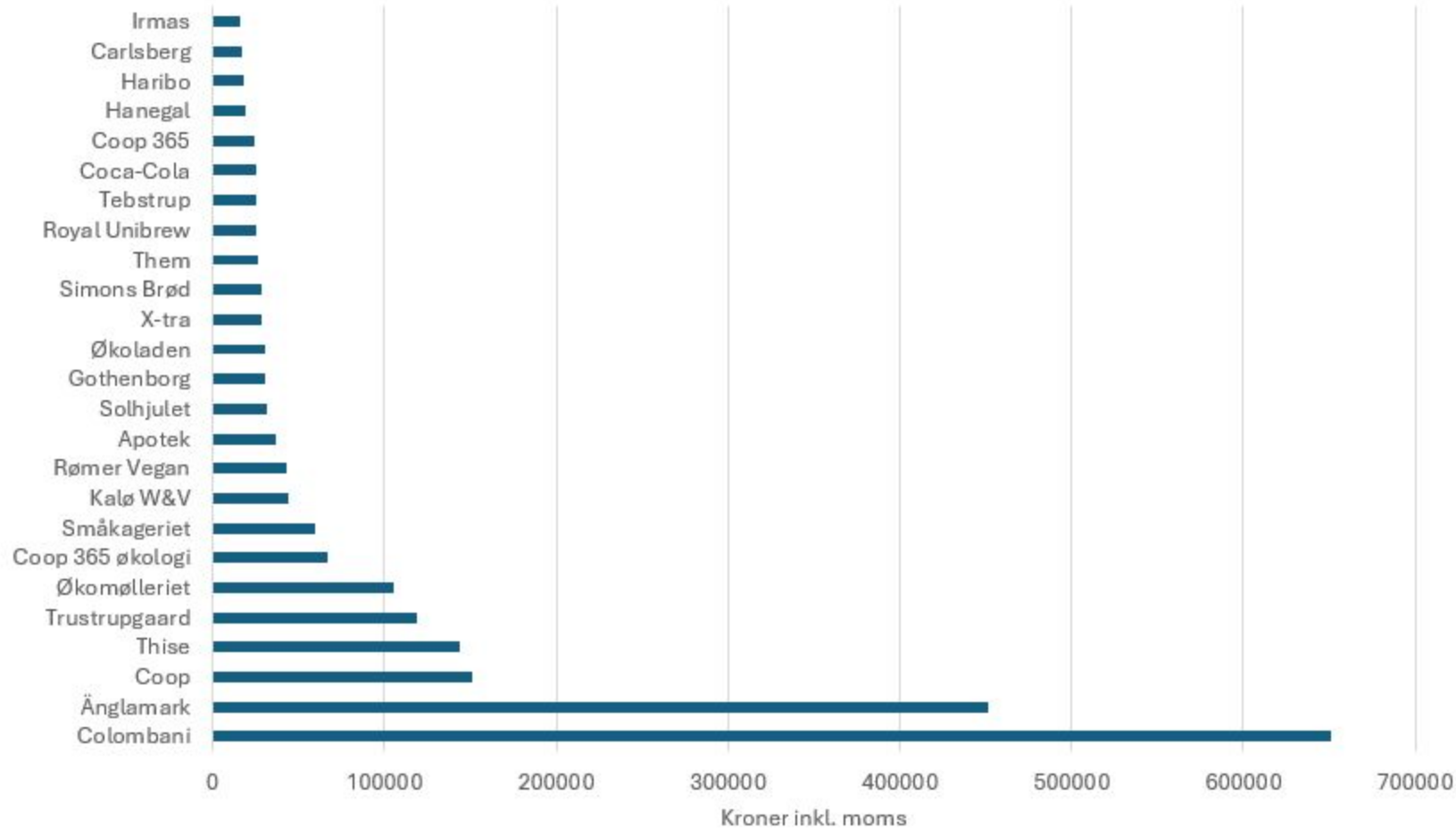
ØKONOMI

Generalforsamling 2024
FELDBALLE AMBA

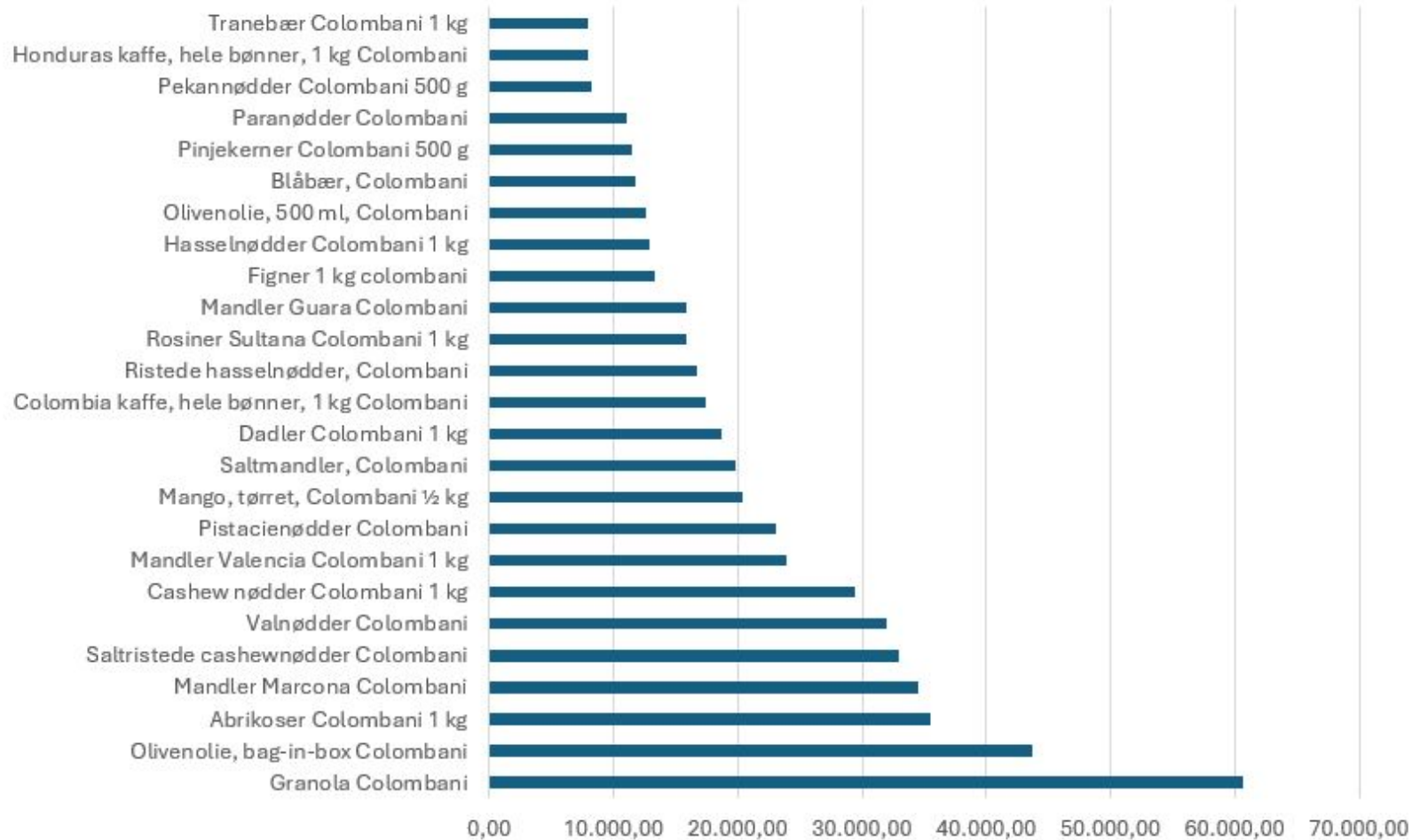
Månedlig omsætning inkl. moms
Januar 2022- marts 2024 - med tendenslinje



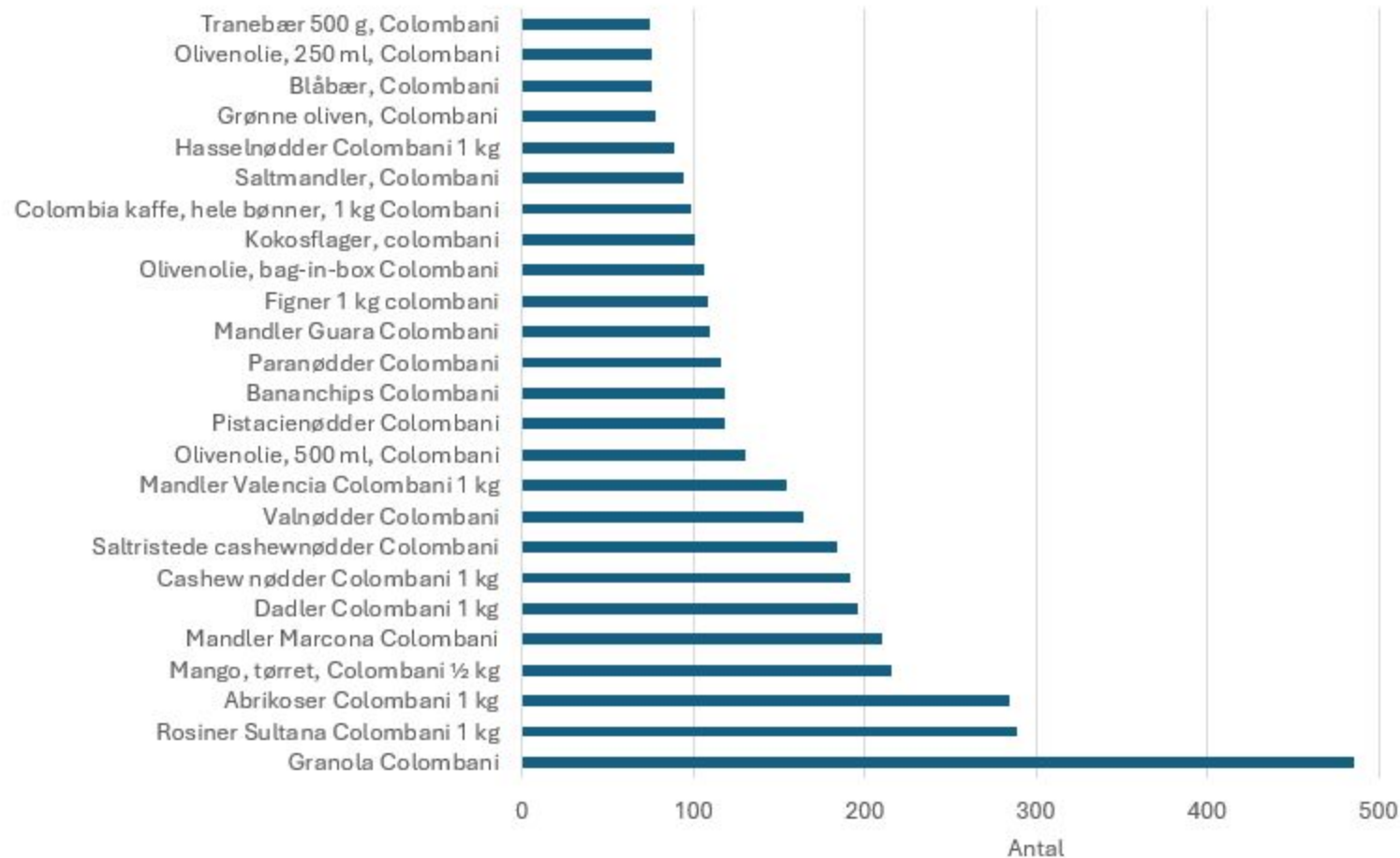
Top 25 brands fordelt på omsætning i 2023



Colombani - størst omsætning



Colombani - flest solgte i 2023



Budget 2024													
1. januar - 31. december													
	Januar	Februar	Marts	April	Maj	Juni	Juli	August	Sept.	Oktober	Nov.	Dec.	I alt
Omsætning	177.861	178.521	232.350	232.350	232.350	232.350	250.000	250.000	232.350	232.350	232.350	250.000	2.732.832
Pakkepost	4.525	4.260	3.900	3.900	3.900	3.900	3.900	3.900	3.900	3.900	5.000	5.000	49.985
Vareforbrug	141.376	142.175	185.443	185.443	185.443	185.443	200.000	200.000	185.443	185.443	185.443	200.000	2.186.265
Vareforbrug i alt (avance 20%)	141.376	142.175	185.443	185.443	185.443	185.443	200.000	200.000	185.443	185.443	185.443	200.000	2.181.652
Bruttoavance	36.485	36.346	46.907	46.907	46.907	46.907	50.000	50.000	46.907	46.907	46.907	55.000	601.165
Incl pakkepost	41.010	40.606	50.807	50.807	50.807	50.807	53.900	53.900	50.807	50.807	51.907	60.000	651.150
Andre eksterne omkostninger:													
Fragt	884	884	1.200	1.200	1.200	1.200	1.200	1.200	1.200	1.200	1.200	1.500	14.068
Personaleomkostninger	21.097	21.097	21.097	21.097	21.097	28.000	28.000	28.000	28.000	28.000	28.000	28.000	301.485
Lokaleomkostninger	14.760	14.760	14.760	14.760	14.760	14.760	14.760	14.760	14.760	14.760	14.760	14.760	177.120
Administrationsomkostninger	5.587	5.587	6.500	6.500	6.500	6.500	7.000	7.000	6.500	6.500	6.500	8.000	78.674
Andre eksterne omkostninger i alt	42.328	42.328	43.557	43.557	43.557	50.460	50.960	50.960	50.460	50.460	50.460	52.260	571.347
Resultat før skat	-1.318	-1.722	7.250	7.250	7.250	347	2.940	2.940	347	347	1.447	7.740	34.818